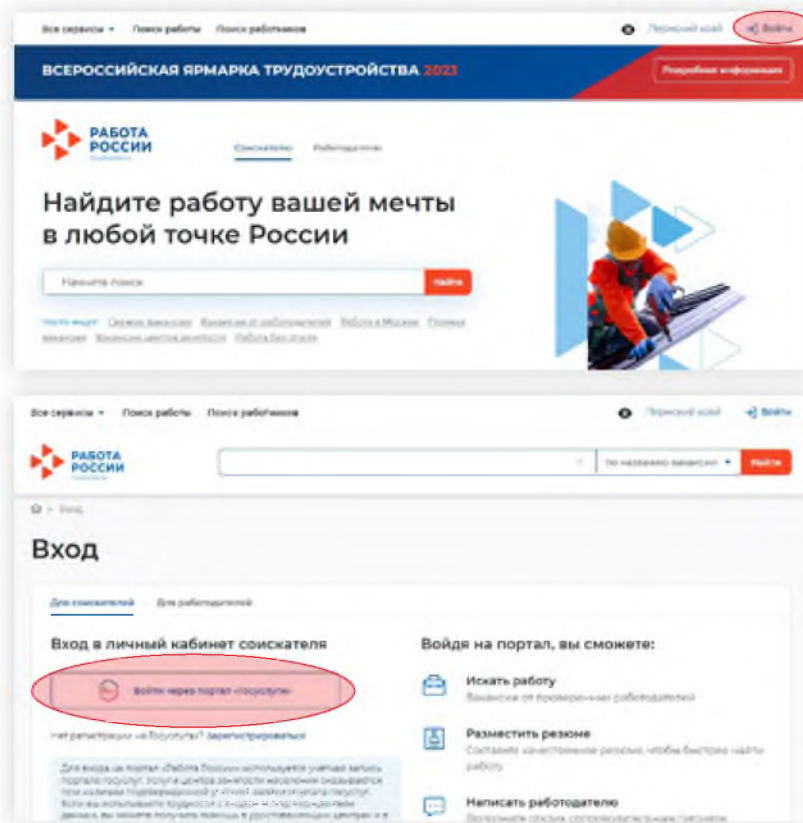


**Инструкция для граждан
по работе с единой
цифровой платформой
«Работа в России»
РАБОТА С ВАКАНСИЯМИ**

Шаг 1 Авторизация на портале «Работа России»


1.1 Для начала работы с порталом «Работа в России» необходимо авторизоваться на странице <http://trudvsem.ru/> и нажать на кнопку «Войти», расположенную в верхнем правом углу.

1.2 Следом необходимо нажать на кнопку «Войти через портал «Госуслуги»

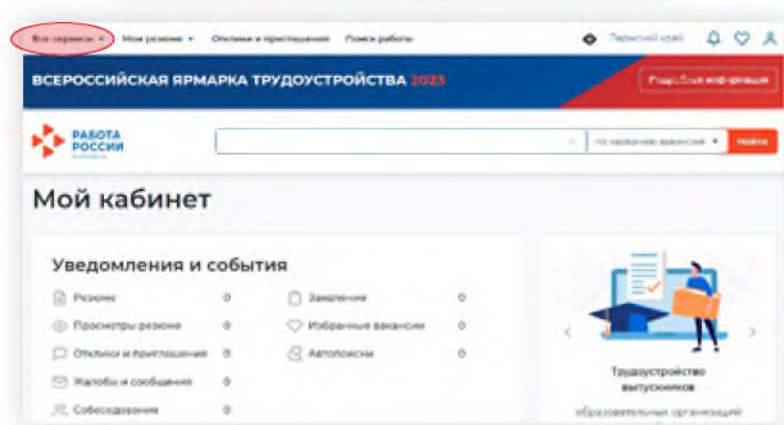


Шаг 1 Авторизация на портале «Работа в России»

- 1.3 На открывшейся странице ввести почту и пароль соискателя и нажать на кнопку «Войти»

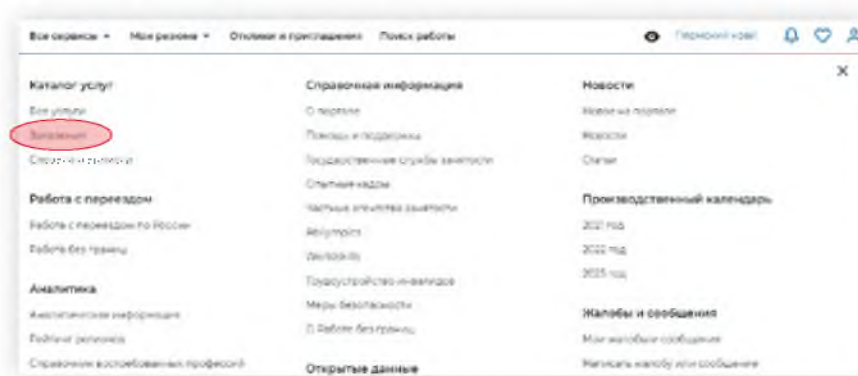


- 1.4 На главной странице личного кабинета соискателя перейдите в блок «Все сервисы»



Шаг 1 Авторизация на портале «Работа в России»

1.5 В открывшемся окне перейдите в раздел «Заявления»



ВНИМАНИЕ!

Отслеживайте статус заявления в личном кабинете на ЕЦП и действуйте в соответствии с рекомендациями, которые даёт Единая цифровая платформа «Работа в России».

Не забывайте в электронном почтовом ящике проверять папку СПАМ, чтобы не пропустить важное письмо.

Шаг 2

Подбор подходящих вакансий

- 2.1 Сервис портала «Работа в России» подберёт Вам вакансии в соответствии с резюме, которые направит Вам в личный кабинет соискателя на портале. Статус заявления изменится на «Подобраны вакансии»

- 2.2 Для ознакомления с перечнем подобранных вакансий нажмите на кнопку «Ранжирование в приоритетном порядке»:

Сопоставляем гражданки в поиске подходящей работы

Поиск работы на картах

Заявление №000-004-011-101-0646-06 обрабатывает

ФГУ «ЦЗН С.Романовского района» отдел по Д.М.Тельникову району Тетерево

Сделайте предложение в центре занятости по: 2020.0000

[Посмотреть вакансии в центре занятости](#)

[Отправить заявку](#)

Вакансии от службы занятости



Номер вакансии: 000-000-799-101-0003

С помощью карты райцентра вакансии в табличном виде по приоритетам. Интерактивно предложение вакансий можно фильтровать вверху списка. В первую очередь сотрудники центра занятости будут рассматривать вакансии первым приоритетом.

Также можно сами откликнуться на предложение вакансии перевод по ссылке на картах на вакансию.

Привет! Подскажите работу, условия в г.Псковском уезда (Федеральный заказ №19.04.190) №10.07.14 № заместителями в Роспотребнадзор (Федеральный заказ №19.04.190)

Откликнуться по объявлению Заказ №19.04.190 Россия Сделайте предложение занятости на работу

Вакансия	Ссылка	Зарплата от (руб)	Зарплата до (руб)	На сайте рассмотрена	Подана заявка
1  Вакансия	ИТ-Перенос П.И.	20000	30000	<input type="checkbox"/>	<input type="checkbox"/>
2  Вакансия перевод по объявлению	ИТ-Перенос П.И.	14000	19000	<input type="checkbox"/>	<input type="checkbox"/>

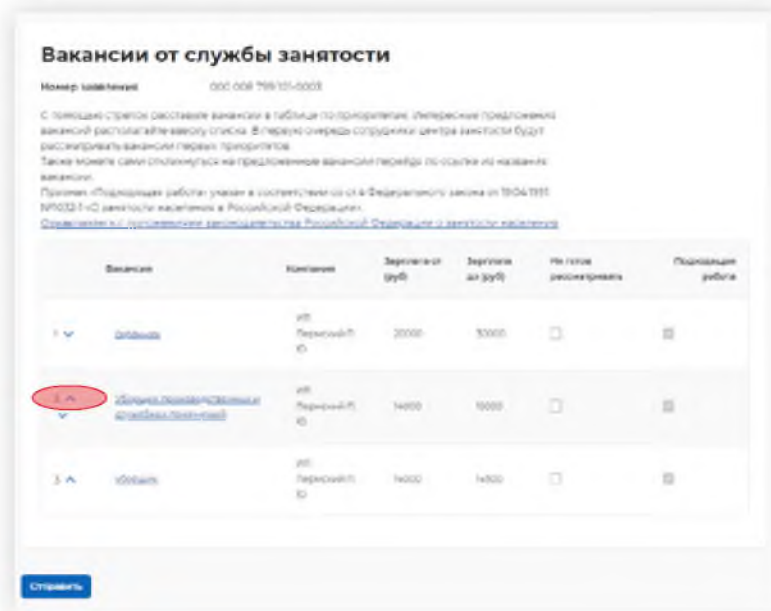
Шаг 2 Подбор подходящих вакансий

2.3 Ознакомьтесь с вакансиями, выберите наиболее подходящие, расположите их в порядке вашего предпочтения. Поменять приоритет вакансий в списке можно путём нажатия на стрелочки

Для тех, кто претендует на пособие, но ещё не признан безработным, даётся 2 календарных дня на выполнение ранжирования.

Если гражданин претендует на пособие и уже признан безработным, то на выполнение ранжирования даётся 2 рабочих дня.

Если гражданин не претендует на пособие, то на выполнение ранжирования даётся 1 месяц.



2.4 При нажатии на кнопку «Отправить» расставленные приоритеты отправятся в ЦЗН для согласования кандидатуры с работодателем






Вакансии от службы занятости


Номер заявления 000 008 799 101-0003

С помощью стрелок расставьте вакансии в таблице по приоритетам. Интересные предложения вакансий располагайте вверху списка. В первую очередь сотрудники центра занятости будут рассматривать вакансии первых приоритетов. Также можете сами откликнуться на предложенные вакансии перейдя по ссылке из названия вакансии.

Признак «Подходящая работа» указан в соответствии со ст.4 Федерального закона от 19.04.1991 №1032-1 «О занятости населения в Российской Федерации».

[См. также с положениями законодательства Российской Федерации о занятости населения](#)

Вакансия	Компания	Зарплата от (руб)	Зарплата до (руб)	Не готов рассмотреть	Подходящая работа
1  История	ИП Пермский П Ю	20000	30000	<input type="checkbox"/>	<input checked="" type="checkbox"/>
2   Уборщик, осуществляющая уборку помещений (перейти)	ИП Пермский П Ю	14000	18000	<input type="checkbox"/>	<input checked="" type="checkbox"/>
3   История	ИП Пермский П Ю	14000	14500	<input type="checkbox"/>	<input checked="" type="checkbox"/>



2.5 Сотрудник ЦЗН согласует с работодателем Вашу кандидатуру и направит Вам в личный кабинет на портале приглашение на прохождение собеседования. Статус заявления изменится на «Проведение переговоров».

Содействие гражданам в поиске подходящей работы Проведение переговоров

Заявление №000 004 811 101-1280 обрабатывает:
СПб ГАУ ЦЗН АЗН Василеостровского района СПб Телефон: 356-00-79-8-921-894-57-21

По согласованным вакансиям необходимо пройти собеседования не позднее 04.10.2022. Если нарушите срок вы уже сможете претендовать на признание безработным и выплату пособия.
Дата принятия заявления: 29.09.2022
Дата регистрации в целях поиска работы: 29.09.2022
При необходимости вы можете пройти подготовку к переговорам с работодателем в рамках реализации сервиса Мое собеседование, для этого обратитесь в центр занятости населения.

Дата направления в центр занятости: 29.09.2022

[Список вакансий](#) [Профилирование](#) [Отозвать заявление](#)

Шаг 2 Подбор подходящих вакансий

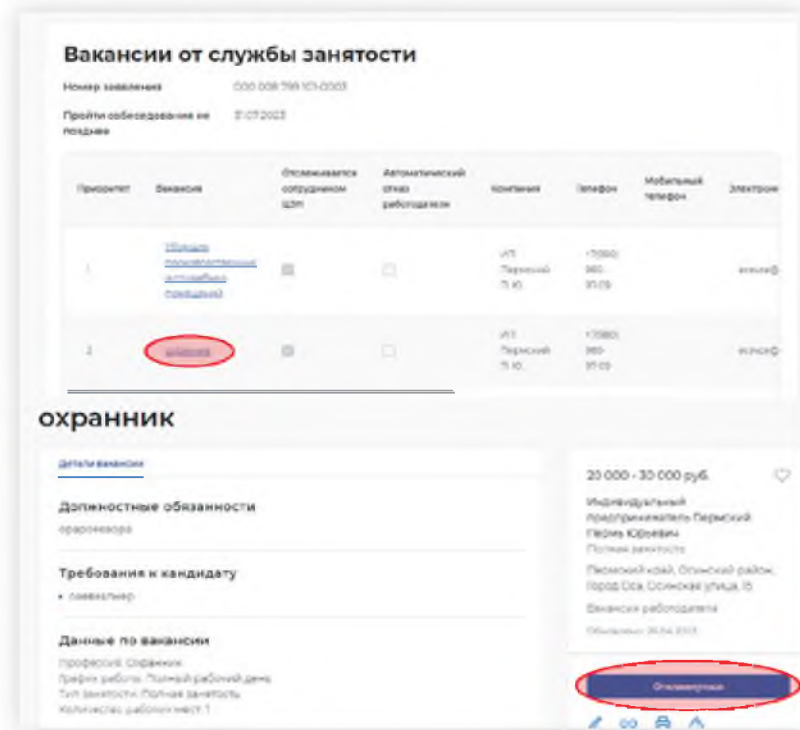
Шаг 3

Отклик на вакансию. Собеседование

- 3.1 Для просмотра списка согласованных вакансий по услуге и осуществление отклика по вакансии необходимо в личном кабинете на портале нажать на кнопку «Список вакансий»

3.2 Чтобы перейти на карточку вакансии и откликнуться на вакансию необходимо нажать на наименование вакансии в списке

В открывшейся карточке вакансии нажать кнопку «Откликнуться»



Шаг 3 Отклик на вакансию. Собеседование

3.3 В форме отклика на вакансию необходимо выбрать резюме, указанное в заявлении, заполнить сопроводительное письмо и нажать на кнопку «Откликнуться».

После этого Ваше резюме будет направлено работодателю для рассмотрения.

Отклик на вакансию

Вы откликаетесь на вакансию охранник с резюме [Инспектор](#)

Напишите сопроводительное письмо

Введите текст

Отменить Откликнуться

3.4 Работодатель направит Вам приглашение пройти собеседование или отказ в проведении собеседования. Для принятия приглашения на собеседование, отказать работодателю во взаимодействии, перенести собеседование или отменить его необходимо перейти в раздел «отклики и приглашения», затем перейти на вкладку «Собеседования»

Менеджер по продажам

40 000 - 60 000 руб.

ИП Пермский П. Ю.
Пермский край, Чернушинский район, Чайка территория.

Разюме: Менеджер

Дата отклика: 25.05.2023

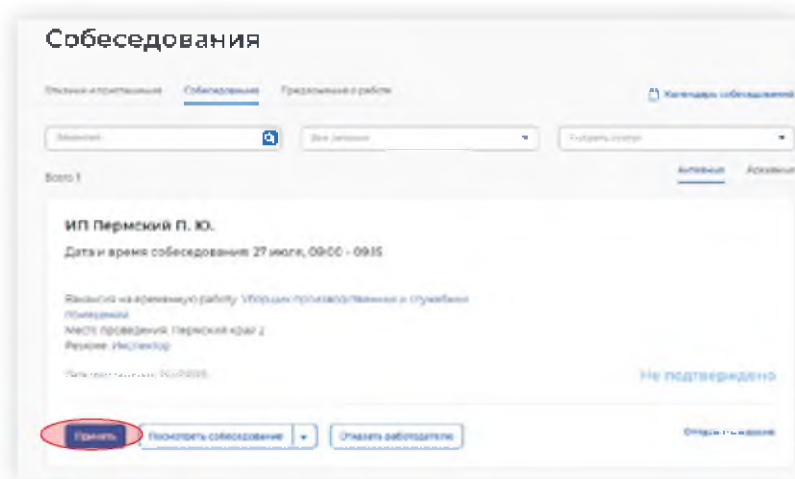
Отклик

Не просмотрен

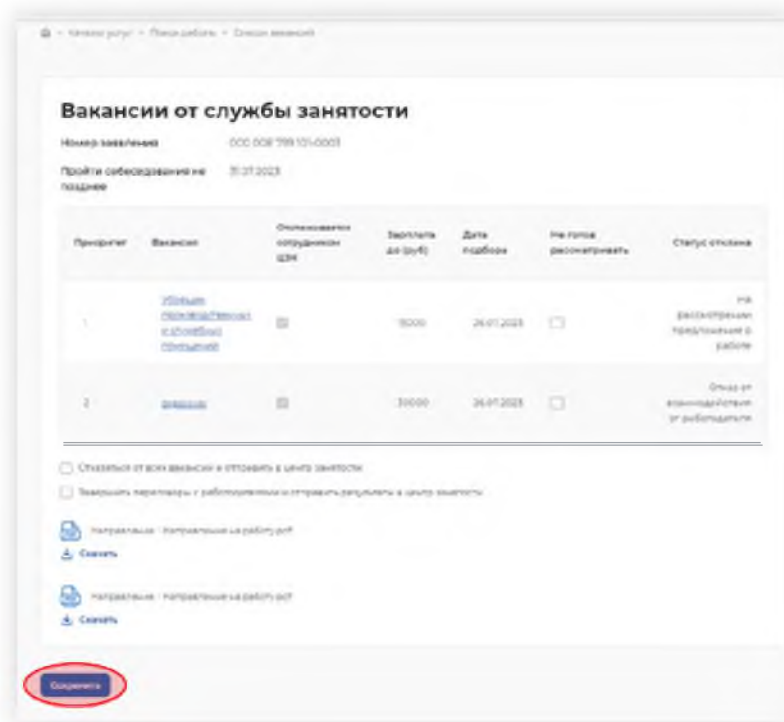
Отказать | Посмотреть историю

3.5 Для принятия приглашения на собеседование нажмите кнопку «Принять». Согласие на собеседование отправится работодателю, статус собеседования перейдёт в статус «Подтверждено».

Когда собеседование будет проведено, работодатель сможет внести результаты собеседования.



3.6 Ознакомьтесь с результатами прохождения собеседований. Для подтверждения результатов прохождения собеседований необходимо нажать кнопку «Сохранить»



Шаг 3 Отклик на вакансию. Собеседование

Шаг 4

Личная явка в Центр занятости населения

Если при подаче заявления Вы указали, что

претендуете
на признание
безработным



Вам будет назначена дата для личного посещения ЦЗН в срок не позднее 11 дня с дня принятия заявления

НЕ претендуете
на признание
безработным



Вам будет назначена дата для личного посещения ЦЗН в срок не позднее 5 дня с дня принятия заявления

Сервис портала уведомит Вас о назначенной дате посещения и перечне документов, которые необходимо будет предоставить на личной явке, путём направления сообщения на адрес электронной почты и личный кабинет соискателя на ЕЦП

Шаг 5

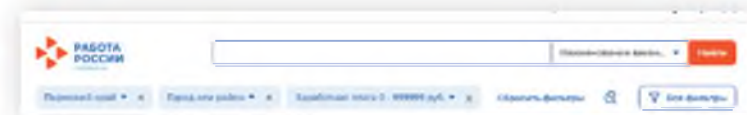
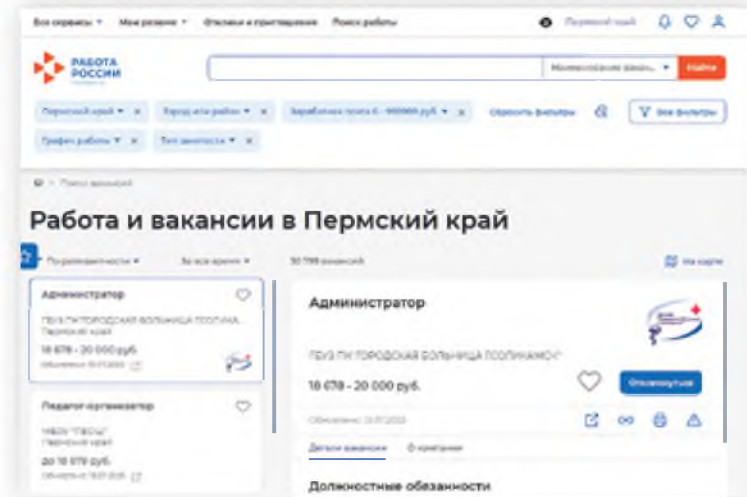
Самостоятельная работа с вакансиями

Граждане могут самостоятельно подбирать вакансии и откликаться на них.

5.1 Для этого необходимо в личном кабинете гражданина перейти на вкладку «Поиск работы»

5.2 С помощью фильтров определить критерии поиска:

5.2.1. Указать наименование вакансии



Шаг 5 Самостоятельная работа с вакансиями

5.2.2. Выбрать город или район

Пермский край ▾ × Город или район ▲ × Зарботная плата 0 -

График работы ▾ × Город или район ×

Искать... ×

🏠 > Поиск вакансий

Начните печатать запрос для поиска

5.2.3. Тип занятости

Тип занятости ⓘ

Полная занятость Временная Сезонная

Частичная занятость Стажировка Удаленная

5.2.4. График работы


График работы ⓘ

Полный рабочий день Гибкий график Ненормированный рабочий день

Сменный график Вахтовый метод Неполный рабочий день

5.3. Просмотрите список вакансий.
Далее выполните шаги 3.2 - 3.6.

Для записей




Ваш персональный консультант

Фамилия _____

Имя _____

Отчество _____

 Телефон: _____

 Адрес _____

 Эл. почта _____

- * помощь в трудоустройстве/подборе работников
- * повышение компетенции
- * консультации в сфере занятости

Все вакансии
Пермского края на
Единой цифровой платформе
«Работа в России»

www.trudvsem.ru

